

# Moustiquaire plissée - **PLISSÉA 2**

## DESRIPTIF

La moustiquaire plissée PLISSÉA 2 est idéale pour les ouvertures au passage fréquent comme les portes ou les baies-vitrées.

- Cadre et profils en aluminium extrudé.
- Toile noire plissée en fils de polyester enrobés de PVC, résistante, imputrescible et insensible aux UV.
- Rail haut en forme de « U » (largeur 48 mm x hauteur 60 mm).
- Guidage bas en PVC discret (largeur 34 mm x hauteur 5 mm).
- Manœuvre souple et silencieuse, s'effectue sans effort par déplacement de la barre de traction.
- Système de guidage par fils invisibles.
- Joints balais dans le rail supérieur.
- Disponible en version 1 vantail, 2 vantaux à ouverture centrale ou 2 vantaux à ouverture latérale.
- 4 coloris disponibles en stock :



Blanc 9010



Marron 8017

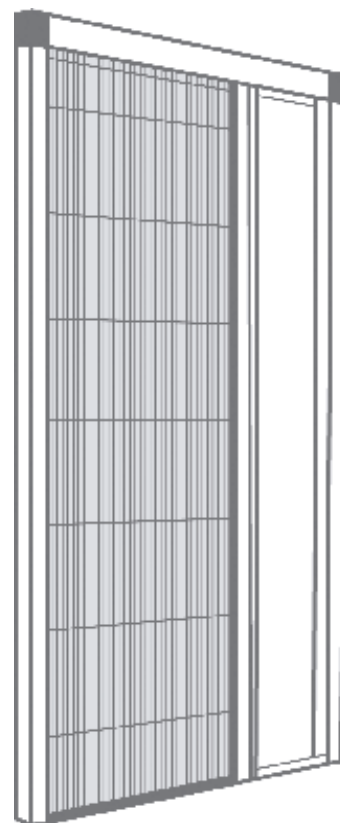


Beige 1015



Gris anthracite  
7016

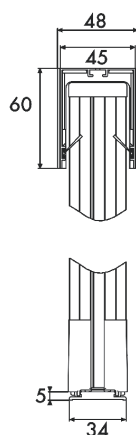
Ce produit est conçu uniquement pour une pose en tableau.



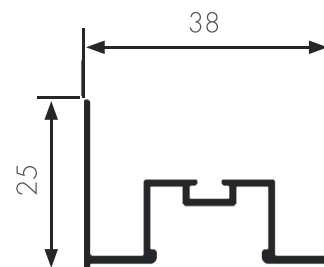
## DIMENSIONS

	Limites dimensionnelles (en mm)	
	1 vantail	2 vantaux
Largeur mini.	400	800
Largeur maxi.	1900	3800
Hauteur mini.	500	500
Hauteur maxi.	3000	3000
Surface maxi.	5,7 m <sup>2</sup>	11,4 m <sup>2</sup>

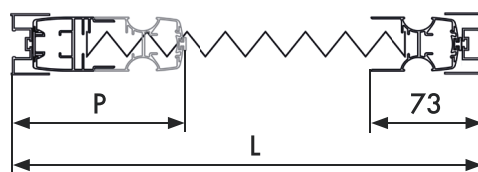
### COUPE VERTICALE :



### COUPE DU PROFIL : (pose ou réception)



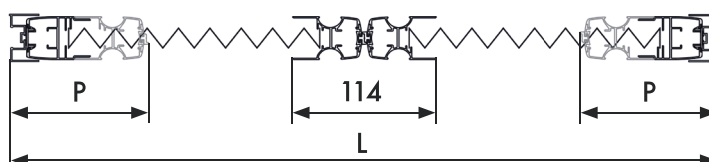
### 1 VANTAIL :



### Encombrements

L	P
1000	110
1200	115
1400	120
1600	124
1900	129

### 2 VANTAUX À OUVERTURE CENTRALE :



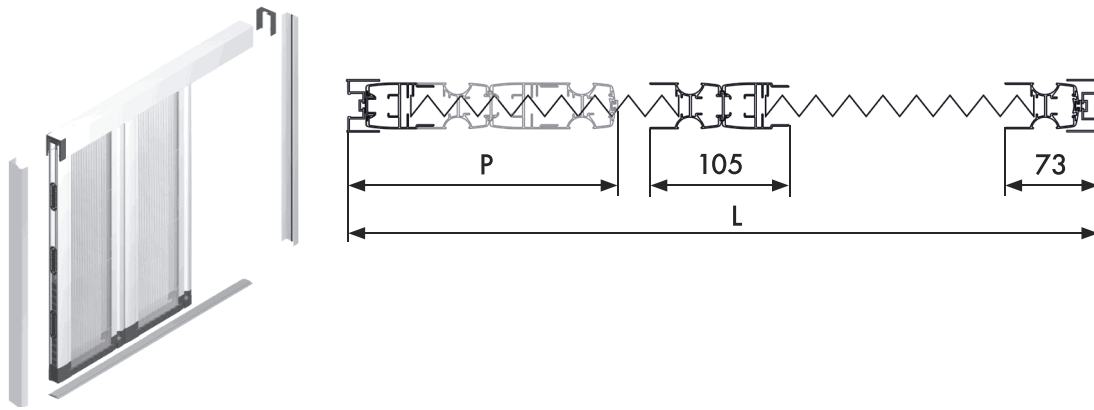
### Encombrements

L	P
2000	110
2400	115
2800	120
3200	124
3800	129

Toutes les dimensions sont indiquées en mm.

## 2 VANTAUX À OUVERTURE LATÉRALE :


- Fermeture par aimants bipolaires



Encombrements	
L	P
2000	202
2400	212
2800	222
3200	230
3800	240

## OPTIONS

- Laquages personnalisés selon nuancier RAL
- Coloris revêtements imitation bois.



## FIXATIONS

Tous les profils à fixer sont pré-perçés, prêts à la pose.

- 14 chevilles de 6 mm
- 14 vis de 4 x 30 à tête fraisée

## PRISE DE COTES

### Pose dans l'embrasure :

- Mesurer la largeur intérieure du tableau à 3 endroits (en haut, au milieu, en bas) : retenir la plus **grande** largeur.
- Mesurer la hauteur intérieure du tableau à 3 endroits (droite - milieu - gauche) : retenir la plus **petite** hauteur.

### PRÉCAUTIONS :

Si nécessaire, caler au moment de la pose les profils de pose, profil de réception, et rail haut puis réaliser un joint d'étanchéité au mastic silicone.

## ENTRETIEN

- La toile : dépoussiérage à l'aide d'un aspirateur équipé d'une brosse douce.
- Les profils : retirer les éventuels obstacles (graviers, terre, boue, nids d'araignées, de guêpes etc...) puis passer une éponge ou un chiffon humide **sans** détergent.

## GARANTIE

La moustiquaire plissée PLISSÉA 2 est garantie 2 ans dans le cadre d'un usage normal et conforme à sa destination.

### Joint mastic silicone :

